

ESTADO ANALITICO DE INGRESOS

DEL 1 DE ENERO AL 30 DE SEPTIEMBRE DE 2018

NEZAHUALCOYOTL 3087


RUBRO DE INGRESOS	INGRESO						DIFERENCIA
	ESTIMADO	AMPLIACIONES Y REDUCCIONES	MODIFICADO	DEVENGADO	RECAUDADO	DIFERENCIA	
Impuestos	0.00	0.00	0.00	0.00	0.00	0.00	0.00
Cuotas y Aportaciones de Seguridad Social	0.00	0.00	0.00	0.00	0.00	0.00	0.00
Contribuciones de Mejoras	0.00	0.00	0.00	0.00	0.00	0.00	0.00
Derechos	0.00	0.00	0.00	0.00	0.00	0.00	0.00
Productos							
Corriente	37,098,626.26	0.00	37,098,626.26	18,774,497.21	18,774,497.21	-18,324,129.05	
Capital							
Aprovechamientos							
Corriente	0.00	0.00	0.00	0.00	0.00	0.00	0.00
Capital							
Ingresos por Ventas de Bienes y Servicios	18,501,429.05	0.00	18,501,429.05	13,101,545.58	13,101,545.58	-5,399,883.47	
Participaciones y Aportaciones	0.00	0.00	0.00	0.00	0.00	0.00	0.00
Transferencias, Asignaciones, Subsidios y Otras Ayudas	58,500,000.00	0.00	58,500,000.00	48,000,000.00	48,000,000.00	-10,500,000.00	
Ingresos Derivados de Financiamientos	0.00	0.00	0.00	0.00	0.00	0.00	0.00
TOTAL	114,100,055.31	0.00	114,100,055.31	79,876,042.79	79,876,042.79	0.00	0.00
				Ingresos Excedentes			

ESTADO ANALITICO DE INGRESOS

DEL 1 DE ENERO AL 30 DE SEPTIEMBRE DE 2018

NEZAHUALCOYOTL 3087


ESTADO ANALITICO DE INGRESOS POR FUENTE DE FINANCIAMIENTO	INGRESO						DIFERENCIA
	ESTIMADO	AMPLIACIONES Y REDUCCIONES	MODIFICADO	DEVENGADO	RECAUDADO		
Ingresos del Gobierno	95,598,626.26	0.00	95,598,626.26	66,774,497.21	66,774,497.21	-28,824,129.05	
Impuestos	0.00	0.00	0.00	0.00	0.00	0.00	
Contribuciones de Mejoras	0.00	0.00	0.00	0.00	0.00	0.00	
Derechos	0.00	0.00	0.00	0.00	0.00	0.00	
Productos							
Corriente	37,098,626.26	0.00	37,098,626.26	18,774,497.21	18,774,497.21	-18,324,129.05	
Capital							
Aprovechamientos							
Corriente	0.00	0.00	0.00	0.00	0.00	0.00	
Capital							
Participaciones y Aportaciones							
Transferencias, Asignaciones, Subsidios y Otras Ayudas							
Ingresos de Organismos y Empresas	58,500,000.00	0.00	58,500,000.00	48,000,000.00	48,000,000.00	-10,500,000.00	
Cuotas y Aportaciones de Seguridad Social	18,501,429.05	0.00	18,501,429.05	13,101,545.58	13,101,545.58	-5,399,883.47	
Ingresos por Ventas de Bienes y Servicios	0.00	0.00	0.00	0.00	0.00	0.00	
Transferencias, Asignaciones, Subsidios y Otras Ayudas	18,501,429.05	0.00	18,501,429.05	13,101,545.58	13,101,545.58	-5,399,883.47	
Ingresos Derivados de Financiamiento							
Ingresos Derivados de Financiamientos	114,100,055.31	0.00	114,100,055.31	79,876,042.79	79,876,042.79	0.00	
TOTAL				Ingresos Excedentes			



PRESIDENTE DIF NEZAHUALCOYOTL

[Signature]


LIC. M. DEL CARMEN DE LA ROSA MENDO



DIRECCIÓN
DIRECTOR DIF NEZAHUALCOYOTL

[Signature]

LIC. RICARDO ARMANDO ORDIANO PEREZ



TESORERÍA MUNICIPAL

[Signature]

C.P.C. DUARTE KARINA PEREZ RODRIGUEZ