

ESTADO DE ACTIVIDADES

NEZAHUALCOYOTL 3087

DEL 1 DE ENERO AL 30 DE JUNIO DE 2019

CONCEPTO	I M P O R T E		
	AL MES ANTERIOR	DEL MES	ACUMULADO
INGRESOS Y OTROS BENEFICIOS			
INGRESOS DE GESTION			
Impuestos			
Cuotas y Aportaciones de Seguridad Social			
Contribuciones de Mejoras			
Derechos			
Productos			
Aprovechamientos			
Ingresos por Ventas de Bienes y Prestación de Servicios	6,667,831.52	1,334,355.69	8,002,187.21
	<u>6,667,831.52</u>	<u>1,334,355.69</u>	<u>8,002,187.21</u>
PARTICIPACIONES, APORTACIONES, CONVENIOS, INCENTIVOS COLAB FIS, FONDOS DISTINTOS DE APORT, TRANS, REG, SUBSIDIOS Y SURV, Y PENSIONES Y JUBILACIONES			
Participaciones, Aportaciones, Convenios Incentivos Derivados de la Colaboración Fiscal y Fondos Distintos de Aportaciones			
Transferencias, Asignaciones, Subsidios y Subvenciones, y Pensiones y Jubilaciones	33,000,000.00	6,000,000.00	39,000,000.00
	<u>33,000,000.00</u>	<u>6,000,000.00</u>	<u>39,000,000.00</u>
OTROS INGRESOS Y BENEFICIOS			
Ingresos Financieros	163,901.62	-42,036.36	121,865.26
Incremento por Variación de Inventarios			
Disminución del Exceso de Estimaciones por Pérdida o Deterioro u Obsolescencia			
Disminución del Exceso de Provisiones			
Otros Ingresos y Beneficios Varios	1,082,657.32		1,082,657.32
	<u>1,246,558.94</u>	<u>-42,036.36</u>	<u>1,204,522.58</u>
TOTAL DE INGRESOS Y OTROS BENEFICIOS	40,914,390.46	7,292,319.33	48,206,709.79
GASTOS Y OTRAS PERDIDAS			
Gastos de Funcionamiento			
Servicios Personales	23,754,956.08	4,973,614.99	28,728,571.07
Materiales y Suministros	142,225.42	491,888.83	634,114.25
Servicios Generales	2,795,647.06	1,007,035.32	3,802,682.38
	<u>26,692,828.56</u>	<u>6,472,539.14</u>	<u>33,165,367.70</u>
Transferencias, Asignaciones, Subsidios y Otras Ayudas			
Transferencias Internas y Asignaciones al Sector Publico			
Transferencias al Resto del Sector Publico			
Subsidios y Subvenciones			
Ayudas Sociales			
Pensiones y Jubilaciones			
Transferencias a Fideicomisos, Mandatos y Contratos Análogos			
Transferencias a la Seguridad Social			
Donativos			
Transferencias al Exterior			
	<u>0.00</u>	<u>0.00</u>	<u>0.00</u>


ESTADO DE ACTIVIDADES

DEL 1 DE ENERO AL 30 DE JUNIO DE 2019

NEZAHUALCOYOTL 3087


CONCEPTO	I M P O R T E		
	AL MES ANTERIOR	DEL MES	ACUMULADO
Participaciones y Aportaciones			
Participaciones			
Aportaciones			
Convenios	0.00	0.00	0.00
Intereses, Comisiones y Otros Gastos de la Deuda Pública			
Intereses de la Deuda Publica			
Comisiones de la Deuda Publica			
Gastos de la Deuda Publica			
Costos por Coberturas			
Apoyos Financieros	0.00	0.00	0.00
Otros Gastos y Perdidas Extraordinarias			
Estimaciones, Depreciaciones, Deterioros, Obsolescencia y Amortizaciones	176,756.90	35,351.38	212,108.28
Provisiones			
Disminución de Inventarios			
Aumento por Insuficiencia de Estimaciones por Pérdida o Deterioro y Obsolescencia			
Aumento por Insuficiencia de Provisiones			
Otros Gastos			
Inversión Pública			
Inversión Pública No Capitalizable	0.00	0.00	0.00
TOTAL DE GASTOS Y OTRAS PERDIDAS	26,869,585.46	6,507,890.52	33,377,475.98
RESULTADO DEL EJERCICIO (ANCHO / DESAHORRO)	14,044,805.00	784,428.81	14,829,233.81

"Bajo protesta de decir verdad declaramos que los Estados Financieros y sus notas, son razonablemente correctos y son responsabilidad del emisor".




PRESIDENTA DE NEZAHUALCOYOTL

LIC. M. DEL CARMEN DE LA ROSA MENDO



LIC. OLGA CATALAN PADILLA



TESORERO DE NEZAHUALCOYOTL

C.P. MARTÍN CRUZ LOPEZ

FECHA DE ELABORACION: 18/07/2019

Hoja: 2 de 2