



ESTADO ANALITICO DEL ACTIVO


NEZAHUALCOYOTL 3087


DEL 1 DE ENERO AL 30 DE JUNIO DE 2019

CONCEPTO	Saldo Inicial 1	Cargos del Periodo 2	Abonos del Periodo 3	Saldo Final 4 (1 + 2 - 3)	Variación del Periodo (4 - 1)
ACTIVO	33,939,589.85	66,622,259.02	64,911,566.91	35,650,281.96	1,710,692.11
Activo Circulante	12,921,449.48	66,622,259.02	64,876,215.53	14,667,492.97	1,746,043.49
Efectivo y Equivalentes	11,043,757.52	66,487,180.18	64,738,780.53	12,792,157.17	1,748,399.65
Derechos a Recibir Efectivo o Equivalentes	189,742.98	135,078.84	137,435.00	187,386.82	-2,356.16
Derechos a Recibir Bienes o Servicios	1,687,948.98	0.00	0.00	1,687,948.98	0.00
Inventarios	0.00	0.00	0.00	0.00	0.00
Almacenes	0.00	0.00	0.00	0.00	0.00
Estimación por Pérdida o Deterioro de Activos Circulantes	0.00	0.00	0.00	0.00	0.00
Otros Activos Circulantes	0.00	0.00	0.00	0.00	0.00
Activo No Circulante	21,018,140.37	0.00	35,351.38	20,982,788.99	-35,351.38
Inversiones Financieras a Largo Plazo	0.00	0.00	0.00	0.00	0.00
Derechos a Recibir Efectivo o Equivalentes a Largo Plazo	0.00	0.00	0.00	0.00	0.00
Bienes Inmuebles, Infraestructura y Construcciones en Proceso	2,391,655.67	0.00	0.00	2,391,655.67	0.00
Bienes Muebles	19,228,538.59	0.00	0.00	19,228,538.59	0.00
Activos Intangibles	0.00	0.00	0.00	0.00	0.00
Depreciación, Deterioro y Amortización Acumulada de Bienes	-632,053.89	0.00	35,351.38	-667,405.27	-35,351.38
Activos Diferidos	30,000.00	0.00	0.00	30,000.00	0.00
Estimación por Pérdida o Deterioro de Activos no Circulantes	0.00	0.00	0.00	0.00	0.00
Otros Activos no Circulantes	0.00	0.00	0.00	0.00	0.00

"Bajo protesta de decir verdad declaramos que los Estados Financieros y sus notas, son razonablemente correctos y son responsabilidad del emisor".


PRESIDENTA DIF NEZAHUALCOYOTL

LIC. M. DEL CARMEN DE LA ROSA MENDOZA


DIRECCIÓN
LIC. OLGA CATALAN PADILLA


TESORERÍA
C.P. MARTÍN GÓMEZ LOPEZ